VÝKRES VÝSTUŽE ZÁKLADOVÝCH PÁSOV A PäTIEK
M 1:25/50

ZN1.01 - 118,5 bm
krÝtie 50mm

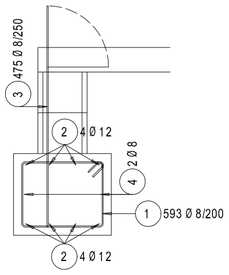

ZN2.01 - 23,9 bm
krÝtie 50mm

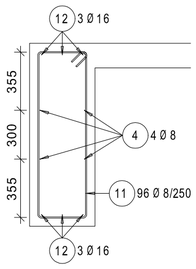

ZN1.01/LPG - 8,25 bm
krÝtie 50mm

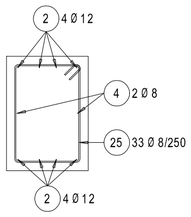

ZN1.02/LPG - 1,50 bm
krÝtie 50mm

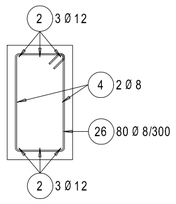

VÝKRES VÝSTUŽE VENCOV A TRÁMOV
M 1:25

V01.01 - 23,85 bm
krÝtie 25mm

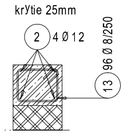

V01.02 - 18,18 bm
krÝtie 25mm

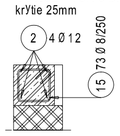

V01.03 - 13,70 bm
krÝtie 25mm

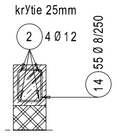

V02.02 - 10,60 bm
krÝtie 25mm

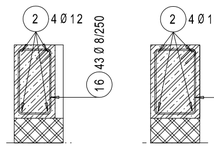

V02.01 - 12,80 bm
krÝtie 25mm

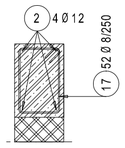

TR1.0X - 8,00 bm
krÝtie 25mm

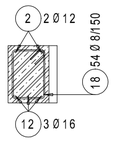

TR2.01 - 17,60 bm
krÝtie 25mm

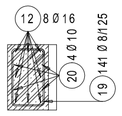

TR2.02/03 - 4,70 bm
krÝtie 25mm

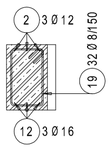

TR3.01 - 3,25 bm
krÝtie 25mm

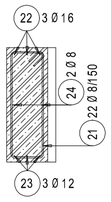

ZP1.01 - 4x
krÝtie 50mm

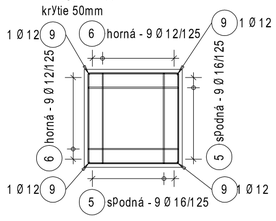

ZP2.01 - 4x
krÝtie 50mm

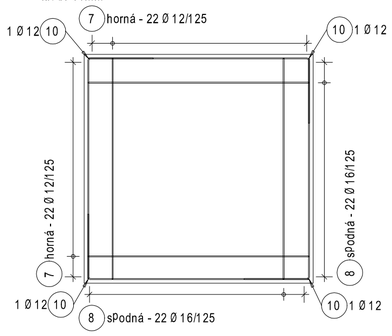

Betónová stena LPG
krÝtie 25mm

t=250mm - 6,50 bm

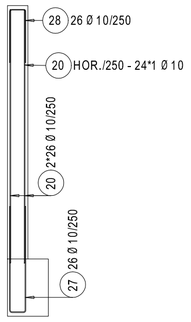

t=150mm - 2,50 bm

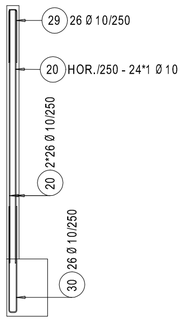

ZD1.01 a ZD1.02
krÝtie 50mm

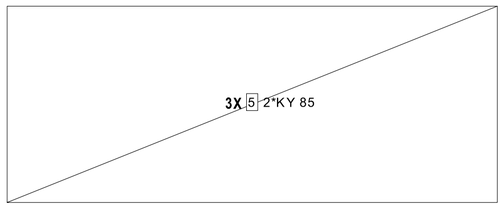

ZD01.04 - h=200mm
krÝtie 50mm

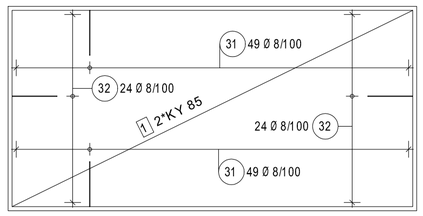

ZD01.05 - h=300mm
krÝtie 50mm

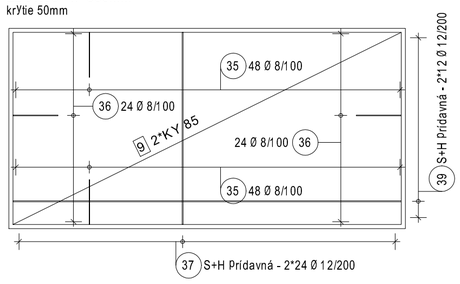

ZD01.06 - h=300mm
krÝtie 50mm

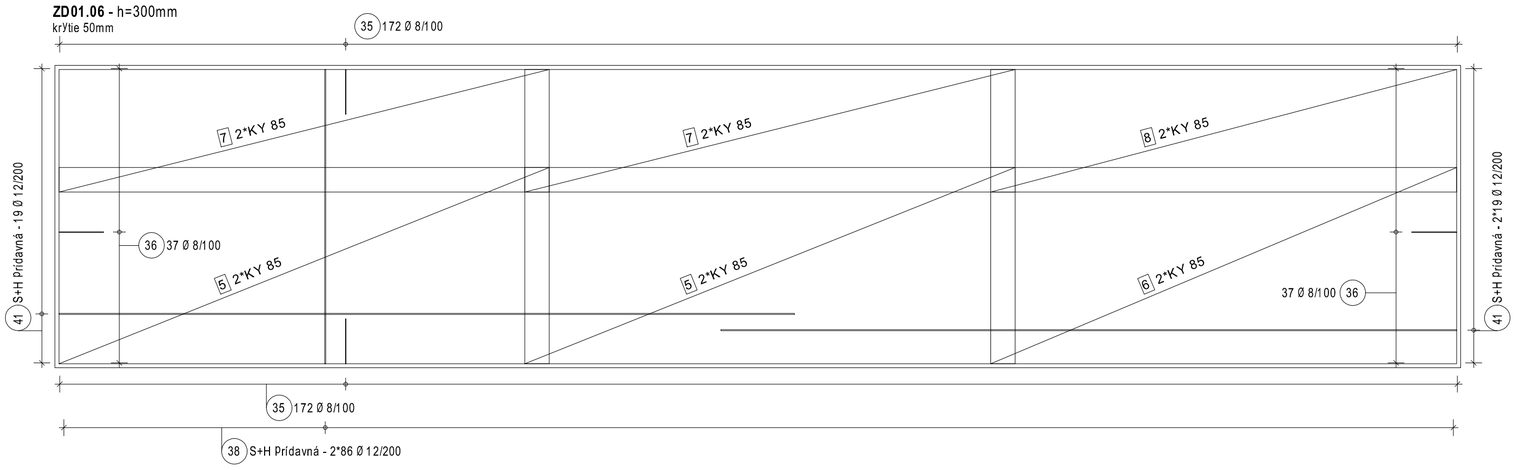

ZD01.07 - h=300mm
krÝtie 50mm

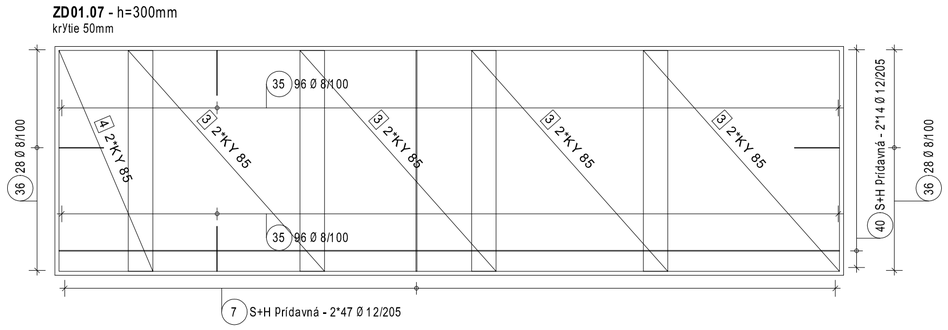

ZD01.08 - 2x
krÝtie 25mm

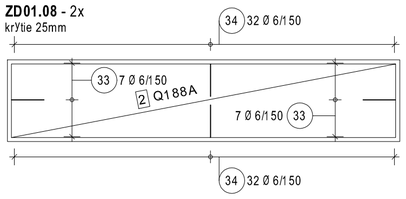

POZNÁMKY PRE BETÓNOVÉ KONŠTRUKCIE
Podľa STN EN 1992-1-1

Konštrukčné zásady pre ohýbanie výstuže

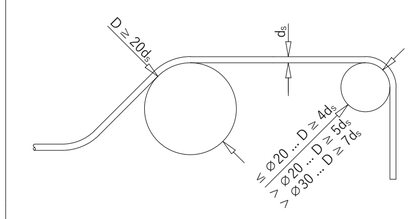

Schéma ukladania výstuže v doske

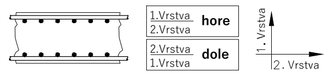

Minimálna stykovacia dĺžka pre výstuž :
Ø8 - 600mm; Ø10 - 750mm; Ø12 - 900mm;
Ø16 - 1200mm;

Minimálne prekrytie sietí :
-

Upozornenia :	**Krytie výstuže (ak nie je uvedené inak) :**	
1) Všetky rozmery a orientáciu prvkov na stavbe kontrolovať	V styku s interiérom	25 mm
2) Pri realizácii stavby postupovať v súlade STN	V styku s exteriérom	25 mm
3) Výstuž je kótovaná osovo	V styku so zeminou	50 mm
4) Výstuž na bm. je počítaná s 15% rezervou pre stykovanie	**Materiály :**	
5) S.H. - Spodná hrana; H.H. - Horná hrana	Betón	C25/30-XC2 (SK)-Cl0,4-D_{max}16-S3
6) -	Výstuž	B500B
7) -	Siete	B500B

LEGENDA MATERIÁLOV

Názov vrstvy	v pohľade	v reze
Betón STN EN 206-1 C25/30-XC2 (SK)-Cl0,4-D_{max}16-S3		
Betón STN EN 206-1 C12/15-XC0 (SK)-Cl0,4-D_{max}16-S3		
Tepelná izolácia		
Nosné murivo		
Zhutnený štrkopieskový násyp		
Pôvodná zemina		

POZNÁMKY
- Projekt pre stavebné povolenie nenahrádza realizačný projekt a výrobnú dokumentáciu stavby
- Všetky stavebné úpravy koordinovať s výkresmi jednotlivých profesií

ČSPHM F.Petrol Marcelová
SCHÉMA VÝSTUŽE Ž.B. PRVKOV

Zodpovedný projektant	Ing. Pavel Kraus
Vypracoval	Ing. Attila Csölle
Investor	F.PROPERTY s.r.o. K.Nagya 12/2, 945 01 Komárno
Miesto stavby	okres Komárno, k.ú. Marcelová č.p.: 3803/1, 3795/5, 3795/10, 3809/1, 3809/2, 3820/7

Stupeň projektovej dokumentácie	Časť	Dátum	Formát	Mierka	Revízia	Objekt	Číslo výkresu
Projekt pre stavebné povolenie	statika	10.2021	630x594	1:50	-	-	**S01.06**

Projektová dokumentácia je súčasťou architektonického diela a podlieha autorskému zákonu č. 383/1997 Z.z. Prezentované technické výkresy a všetky technické súčasti projektu definujú dielo alebo jeho časť. Z tohto titulu je projekt duševným majetkom autora a preto používať, rozmnožovať a publikovať ho možno len so súhlasom autora. Zmeny v projekte je možné vykonať iba súhlasom zodpovedného projektanta!